

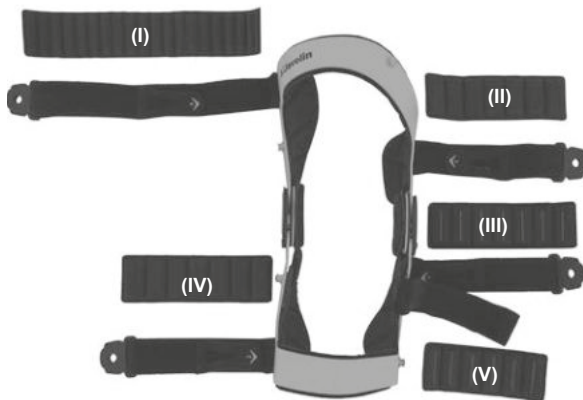


I.

KOLENNÍ ORTÉZA JAVELIN

Ortéza je vybavena dvěma typy podložek:
I, II, IV – podložky bez silikonu
III, V – podložky se silikonem



1. Ortézu umístěte na nohu (1), při zapínání popruhů zkontrolujte, zda podložky nejsou příliš dlouhé (2). Pokud ano, zastříhněte (3).



POZOR!

Správně připevňená podložka (4) by neměla překrývat ortézu a měla by být umístěna ve středu ortézy (5).



NÁVOD NA NOŠENÍ ORTÉZY

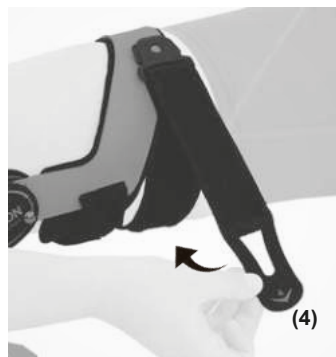
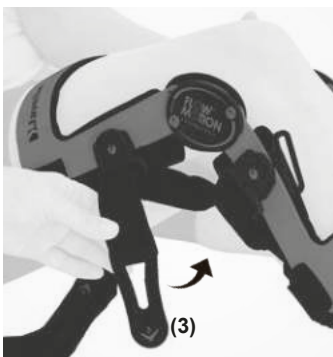
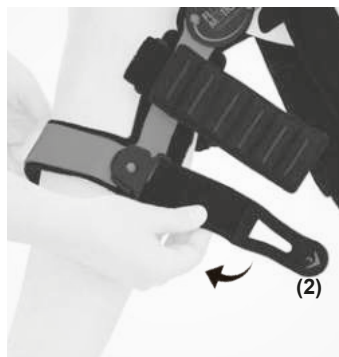
**POZOR!**

Pořadí, ve kterém jsou popruhy upevňovány, určuje číslování na suchém zipu.



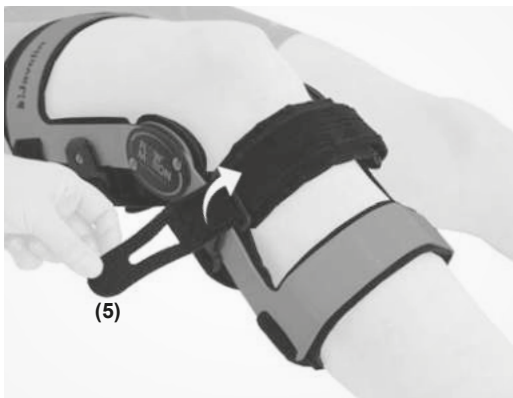
1. Dolní končetinu ohněte do 30° flexe, přiložte ortézu na koleno, boční peloty na střed osy kolene.

2. Upevněte sponu viz obrázek a dopněte popruh s vyznačeným číslem 1.



3. Poté zapněte popruh s vyznačeným číslem 2 a stehenní popruh 3, suchým zipem dovnitř.

4. Stejným způsobem dopněte popruh s vyznačeným číslem 4.



5. Kolenní kloub narovnejte a přední kolenní popruh pevně utáhněte 5.



POZOR!

Špatné dopnutí zadního stehenního popruhu může vést k posunutí pelot dozadu a naopak. Dbejte, aby peloty ortézy byly vždy přesně v ose kolenního kloubu.



6. Výrobek je připraven k použití.

Ortýzy jsou perfektní řešení pro efektivní léčbu v případě poranění či jiných stavů. Reh4Mat výrobky jsou oceňovány a doporučovány specialisty (lékaři, fyzioterapeuti) a pacienti. Naše výrobky jsou vyrobeny v Polsku z vysoce kvalitních materiálů. V případě jakýchkoliv dotazů nás neváhejte kontaktovat: export@reh4mat.com.

INDIKACE:

Ortýza kolene stabilizuje kolenní kloub. Stálá komprese snižuje bolest a zlepšuje hojení. Ortýza se používá v případě reumatických, ortopedických a neurologických onemocnění nebo jako léčba po operaci a při rehabilitaci.

PÉČE A ÚDRŽBA

- Výrobek má být udržován v čistotě a používán dle doporučení výrobce.
- Výrobek čistěte systematicky, nejméně jednou za měsíc nebo častěji, je-li to nezbytné, v souladu s doporučeními výrobce, aby bylo zajištěno udržení výrobku v dobrém stavu.
- Pokud výrobek obsahuje postranní dlahy nebo peřuty, které je možno demontovat bez použití náčiní, odstraňte je před práním.
- Perte v ruce v teplé vodě s mýdlem při teplotě 30°C.
- Použijte až po celkovém vyschnutí.
- Váleček neperete, nezhlejte, nebělte, nečistěte chemicky, nesusuete v sušičce.
- Udržujte v suchu a čistotě.
- Chraňte před vlhkem, extrémní teplotou, slunečním světlem, sušte mimo tepelné zdroje.



KONTRAINDIKACE

- Výrobek použijte pouze podle doporučení lékaře či fyzioterapeuta.
- Nepoužívejte výrobek nesprávné velikosti. Pouze správně zvolená velikost, shodně s tabulkou velikostí, dostupnou na obalu výrobku a v informačních materiálech výrobce, zaručuje efektivitu a bezpečnost.
- Nepoužívejte výrobek u osob a dětí s mentálními poruchami bez dozoru opatrovníka.
- Nepoužívejte výrobek u pacientů s poruchami povrchového a hlubokého číti bez dozoru opatrovníka.
- Neaplikujte výrobek na neočištěnou pokožku. Kontrolujte stav pokožky. V případě výskytu kožních lézí je nezbytné kontaktovat lékaře.
- V případě varikozních žil, hluboké žilní trombozy či otoku je používání ortýzy povoleno pouze po konzultaci s lékařem.
- Nepoužívejte výrobek způsobem, pro který není určený.
- Nepoužívejte výrobek v případě jeho poškození nebo tvarové deformace.
- Nepokoušejte se tento výrobek sami opravovat.
- Neodborné zásahy do konstrukce výrobku mohou mít za následek trvalé poškození zdraví uživatele.
- Nepoužívejte příslušenství, které není doporučeno výrobcem.
- Nepoužívejte výrobek v blízkosti otevřeného ohně nebo horkých povrchů. To by mohlo mít za následek vážné poranění uživatele a vážné poškození zdraví.
- Používání ortýzy v noci je možné pouze po předchozí konzultaci s lékařem nebo terapeutem.



BEZPEČNOSTNÍ PRAVIDLA

- **Pozor!** Tento manuál obsahuje základní informace nezbytné pro správné a bezpečné používání výrobku, údržbu a čištění.
- **Pozor!** Před použitím výrobku si pečlivě přečtěte tento manuál. Následující pokyny obsažené v manuálu poskytují bezpečnost a efektivitu výrobku. Pokud máte nějaké dotazy, prosíme, konzultujte vašeho poskytovatele zdravotních služeb.
- **Pozor!** Používání výrobku neshodně s tímto manuálem může mít za následek vážné komplikace.
- **Pozor!** Tento manuál si pečlivě uschovejte.
- **Pozor!** Před každým použitím zkontrolujte stav výrobku. Pokud je výrobek poškozen, přerušete jeho používání a kontaktujte výrobce. Pouze nepoškozené výrobky a správné používání zaručují správné a bezpečné fungování.
- **Pozor!** Výrobce odpovídá pouze za skryté vady nebo poškození vzniklá během pravidelného používání v důsledku výrobní vady.
- **Pozor!** Výrobce odpovídá za správné fungování výrobku a jeho bezpečnost pouze v případě zakoupení výrobku u autorizovaného prodejce.
- **Pozor!** Bolest je vždy varujícím příznakem. Pokud bolest přetrvává nebo se zvyšuje, je doporučeno konzultovat vašeho lékaře nebo fyzioterapeuta.
- **Pozor!** Použít pouze pro jednoho pacienta.
- **Pozor!** Výrobek by měl být používán shodně s doporučením lékaře nebo fyzioterapeuta.
- Před prvním použitím zkontrolujte velikost výrobku. Pouze správná velikost zaručuje bezpečnost a efektivitu. Špatná velikost výrobku snižuje efekt léčby, může působit dyskomfort a špatné nastavení. Výrobek musí být vybrán ošetřujícím lékařem, specializovaným prodejcem nebo fyzioterapeutem.
- Nepoužívejte výrobek u osob a dětí s mentálními poruchami bez dozoru opatrovníka.
- Neaplikujte výrobek na neočištěnou pokožku. Kontrolujte stav pokožky. V případě výskytu kožních lézí je nezbytné kontaktovat lékaře.
- V případě varikozních žil, hluboké žilní trombozy či otoku je používání ortýzy povoleno pouze po konzultaci s lékařem.
- Před použitím odstraňte obal a příslušenství jako papíry, krabice nebo nálepky.
- Nepoužívejte výrobek způsobem, pro který není určený.
- Nepoužívejte výrobek nesprávně velikosti.
- Nepoužívejte výrobek u osob a dětí s mentálními poruchami bez dozoru opatrovníka.
- Nepoužívejte výrobek v případě jeho poškození nebo tvarové deformace.
- Nepokoušejte se tento výrobek sami opravovat.
- Nepoužívejte příslušenství, které není doporučeno výrobcem.



Vážné příhody spojené s výrobkem musí být nahlášeny výrobcí a kompetentním autoritám ve vaší zemi.

Prosíme postupujte podle INSTRUKCÍ dodaných s výrobkem.

Seznam dostupných náhradních dílů pro vybrané výrobky naleznete na www.reh4mat.com.



Prohlášení, že výrobek splňuje základní požadavky.



Výrobce.



Datum výroby.



Prosíme před použitím si přečtěte pokyny v manuálu.



Pozor!



Chraňte před sluncem.



Relativní vlhkost při skladování.



Limitovaná teplota při skladování.



Skladujte v suchu.



Obal je recyklovatelný



Zdravotnický prostředek



Číslo šarže



Katalogové číslo



Obal by měl být hozen do koše



Symbol polského hlavního města zdůrazňuje lokalitu



Výrobek bez chemikálií



Doporučeno specialisty.



Přátelské k pokožce



Innovativní výrobek



Minimální přístroj, maximální efekt



Ekologicky šetrný výrobek



Hypoalergenní výrobek



Odolný výrobek



ER výrobek